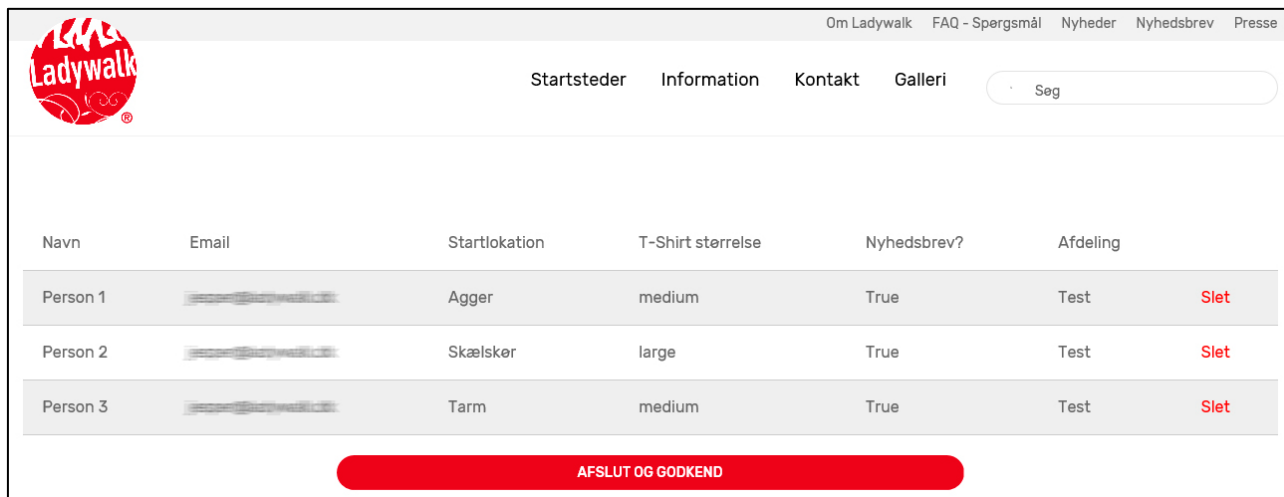


Vejledning til Superhold tilmelding (med holdbetaling eller deltagerbetaling)

Superhold er kort fortalt en mulighed for nemt at tilmelde store hold.

Kontakt Ladywalks kontor på tlf. nr.: 2910 6572 for at få oprettet jeres Superhold. Efter oprettelse vil du modtage en e-mail, hvor der blandt andet er to links, et **Administrator link** og et **Tilmeldings link**.

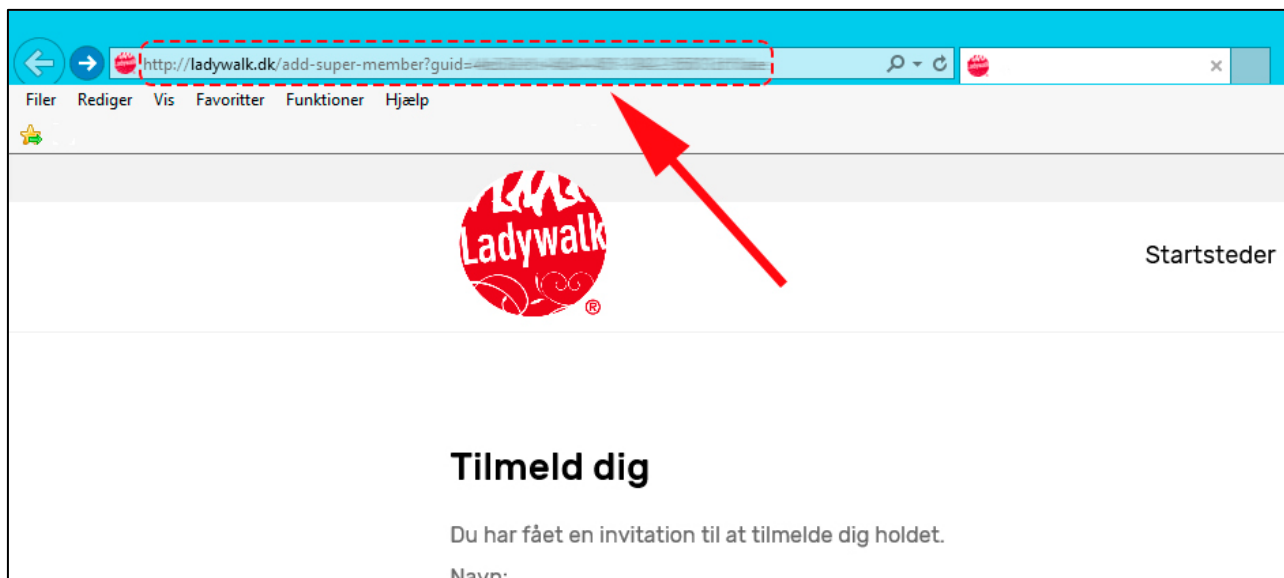
Administrator-link: Dette link er dit personlige link til at administrere Superholdet. Her kan du eksempelvis se de enkelte tilmeldtes Navn, E-mail, Startsted/by og T-shirt størrelse. Ud for hver tilmelding står der **Slet**, som giver mulighed for at slette den enkelte tilmelding.



Navn	Email	Startlokation	T-Shirt størrelse	Nyhedsbrev?	Afdeling	
Person 1	[redacted]	Agger	medium	True	Test	Slet
Person 2	[redacted]	Skælsker	large	True	Test	Slet
Person 3	[redacted]	Tarm	medium	True	Test	Slet

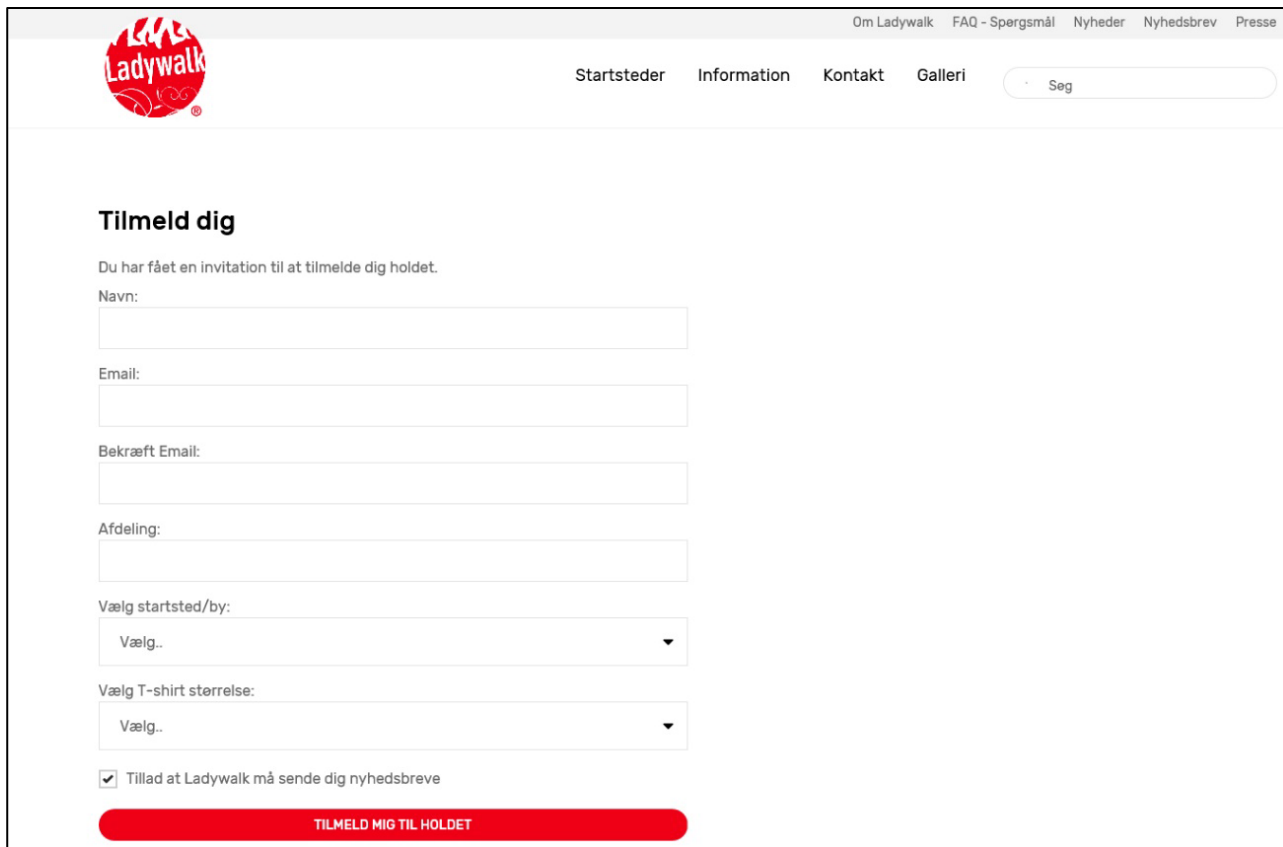
AFSLUT OG GODKEND

Tilmeldings-link: Linket sender du ud til dem, som du ønsker kan tilmelde sig dit Superhold. Tryk selv på linket og kopier adressen i din browser (se billede nedenfor) og sæt adressen ind i den e-mail, som du sender ud til dem, du vil invitere med på dit hold.



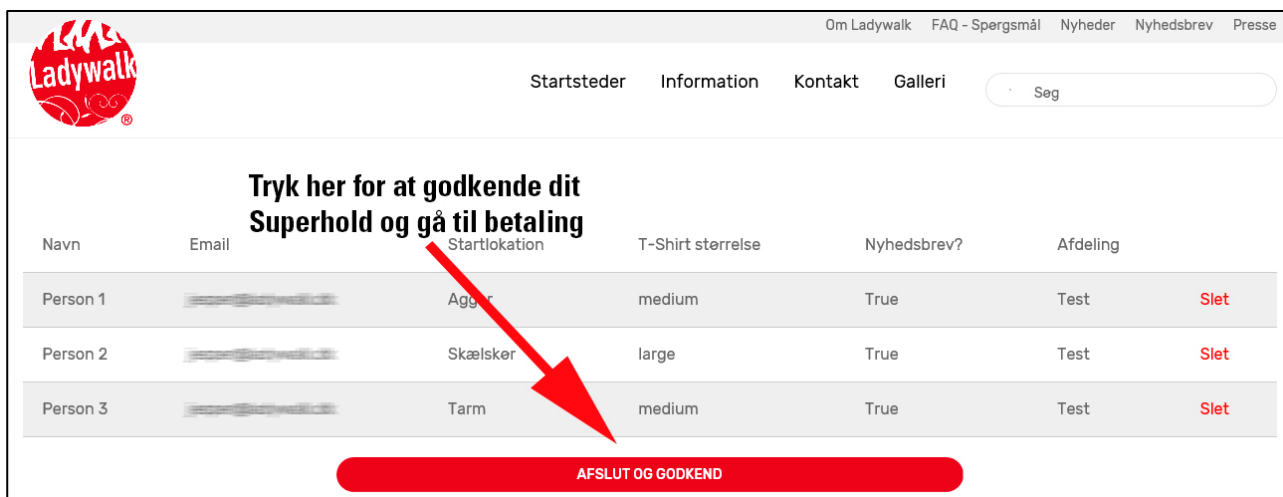
Vejledning til Superhold tilmelding (med holdbetaling eller deltagerbetaling)

Nu kan dine kolleger, medlemmer el. veninder tilmelde sig jeres Superhold. Ved et tryk på linket kommer de ind på jeres side, hvor de skal indtaste deres oplysninger og til sidst færdiggøre tilmeldingen ved at trykke på knappen "Tilmeld mig til holdet". Hvis superholdet er oprettet med deltagerbetaling, vil deltageren modtage et betalingslink, hvor de kan foretage betalingen. Du kan på administratorsiden se, om deltageren har betalt.



The screenshot shows the registration page for a Ladywalk Superhold. At the top, there is a navigation menu with links for "Startsteder", "Information", "Kontakt", and "Galleri", along with a search bar. The main heading is "Tilmeld dig". Below this, a message states: "Du har fået en invitation til at tilmelde dig holdet." The form includes fields for "Navn:", "Email:", "Bekræft Email:", "Afdeling:", "Vælg startsted/by:" (with a dropdown menu), and "Vælg T-shirt størrelse:" (with a dropdown menu). There is a checkbox labeled "Tillad at Ladywalk må sende dig nyhedsbreve" which is checked. At the bottom of the form is a prominent red button labeled "TILMELD MIG TIL HOLDET".

Efter tilmeldingsfristen den **3. maj**, sender vi en e-mail til dig som administrator, som fortæller, det nu er tid til at godkende el. slette deltagerens tilmeldinger. Hvis du skal betale for hele holdet, vil du nu få mulighed for at betale. Betalingen kan ske via kreditkort, bankoverførsel eller EAN-nummer (kun for offentlige virksomheder). Når betalingen er gennemført, vil alle der er tilmeldt jeres Superhold automatisk modtaget en bekræftelse på, at de er tilmeldt Ladywalk.



The screenshot shows the administrator interface for the Ladywalk Superhold. At the top, there is a navigation menu with links for "Startsteder", "Information", "Kontakt", and "Galleri", along with a search bar. The main heading is "Tryk her for at godkende dit Superhold og gå til betaling". Below this is a table with the following columns: "Navn", "Email", "Startlokation", "T-Shirt størrelse", "Nyhedsbrev?", and "Afdeling". There are three rows of data, each with a "Slet" button in the "Afdeling" column. A red arrow points from the "Tryk her for at godkende dit Superhold og gå til betaling" text to the "Startlokation" column. At the bottom of the table is a prominent red button labeled "AFSLUT OG GODKEND".

Navn	Email	Startlokation	T-Shirt størrelse	Nyhedsbrev?	Afdeling	
Person 1	[redacted]	Agger	medium	True	Test	Slet
Person 2	[redacted]	Skælsker	large	True	Test	Slet
Person 3	[redacted]	Tarm	medium	True	Test	Slet